

DÉTAILS COMPTE VENDEUR



Mon Compte

Vous avez un tableau de bord pour vos achats et un tableau de bord pour vos ventes

- Tableau de bord
- Commandes
- Téléchargements
- Adresses
- Détails du compte
- Vendeurs
- Tickets de support (1)
- Déconnexion

Bonjour

À partir du tableau de bord de votre compte, vous pouvez visualiser vos commandes récentes, gérer vos adresses de livraison et de facturation ainsi que changer votre mot de passe et les détails de votre compte.

[Accéder au tableau bord vendeur](#)

Tableau de bord vendeur

Tableau de bord acheteur



Pour accéder au tableau de bord vendeur

Bonjour

À partir du tableau de bord de votre compte, vous pouvez visualiser vos commandes récentes, gérer vos adresses de livraison et de facturation ainsi que changer votre mot de passe et les détails de votre compte.

Accéder au tableau bord vendeur

cliquez sur accéder au tableau de bord



Vue d'ensemble

Tableau de bord

- Produits
- Commandes
- Rapports
- Avis
- Retrait
- Mes abonnés
- Annonces
- Support
- Paramètres

45% de votre profil.

Ajoutez une photo de profil pour augmenter 15% de progression

1 Barre de progression de votre profil

Ventes nettes
0,00€

Revenu
0,00€

Page vues
0

Commandes
0

Commandes

Total	0
Complété	0
En attente	0
En cours	0
Annulé	0
Remboursé	0
En attente	0

Avis

Tous	0
En attente	0
Spam	0
Corbeille	0

Produits + AJOUTER UN NOUVEAU PRODUIT

Total	0
En ligne	0
Hors ligne	0
En attente de validation	0

VENTES DE CE MOIS

<input type="checkbox"/> Number of items sold	<input type="checkbox"/> Number of orders
<input type="checkbox"/> Average gross sales amount	<input type="checkbox"/> Average net sales amount
<input type="checkbox"/> Coupon amount	<input type="checkbox"/> Shipping amount
<input type="checkbox"/> Gross sales amount	<input type="checkbox"/> Net sales amount
<input type="checkbox"/> Montant du remboursement	

1 ————— 1.00

3 Vue d'ensemble des performances de votre boutique

0 ————— 0.00

03 Oct 06 Oct 09 Oct 12 Oct 15 Oct 18 Oct 21 Oct

Dernières alertes Voir tout

Pas d'alerte

2 Les paramètres de votre boutique



Produits

- Tableau de bord
- Produits**
- Commandes
- Rapports
- Avis
- Retrait
- Mes abonnés
- Annonces
- Support
- Paramètres

Résumé de vos annonces

Tout (111) En ligne (111) En stock (110) Out of stock (1)

Recherche de vos annonces





Toutes les dates - Choisir une catégorie - Product type Filtre

Recherche produits Rechercher

Ajouter une nouvelle annonce

Ajouter un nouveau produit

Actions groupées Appliquer Effectuer une action sur plusieurs annonces ex : supprimé ou édité

	Image	Nom	Statut	SKU	Stock	Prix	Revenu	Type	Vues	Date
<input type="checkbox"/>		Bracelet EVJF	En ligne	-	En stock x 1	8,00€ 5,00€	4,40€	≡	6	3 mars 2022 Publié
<input type="checkbox"/>		Bracelet Bride to be	En ligne	-	En stock x 1	20,00€ 13,00€	11,44€	≡	7	3 mars 2022 Publié
<input type="checkbox"/>		BRACELET BRIDE TO BE	En ligne	-	En stock x 1	20,00€ 13,00€	11,44€	≡	7	27 février 2022 Publié
<input type="checkbox"/>		BRACELET BRIDE TO BE	En ligne	-	En stock x 1	20,00€ 13,00€	11,44€	≡	3	27 février 2022 Publié

Vos annonces

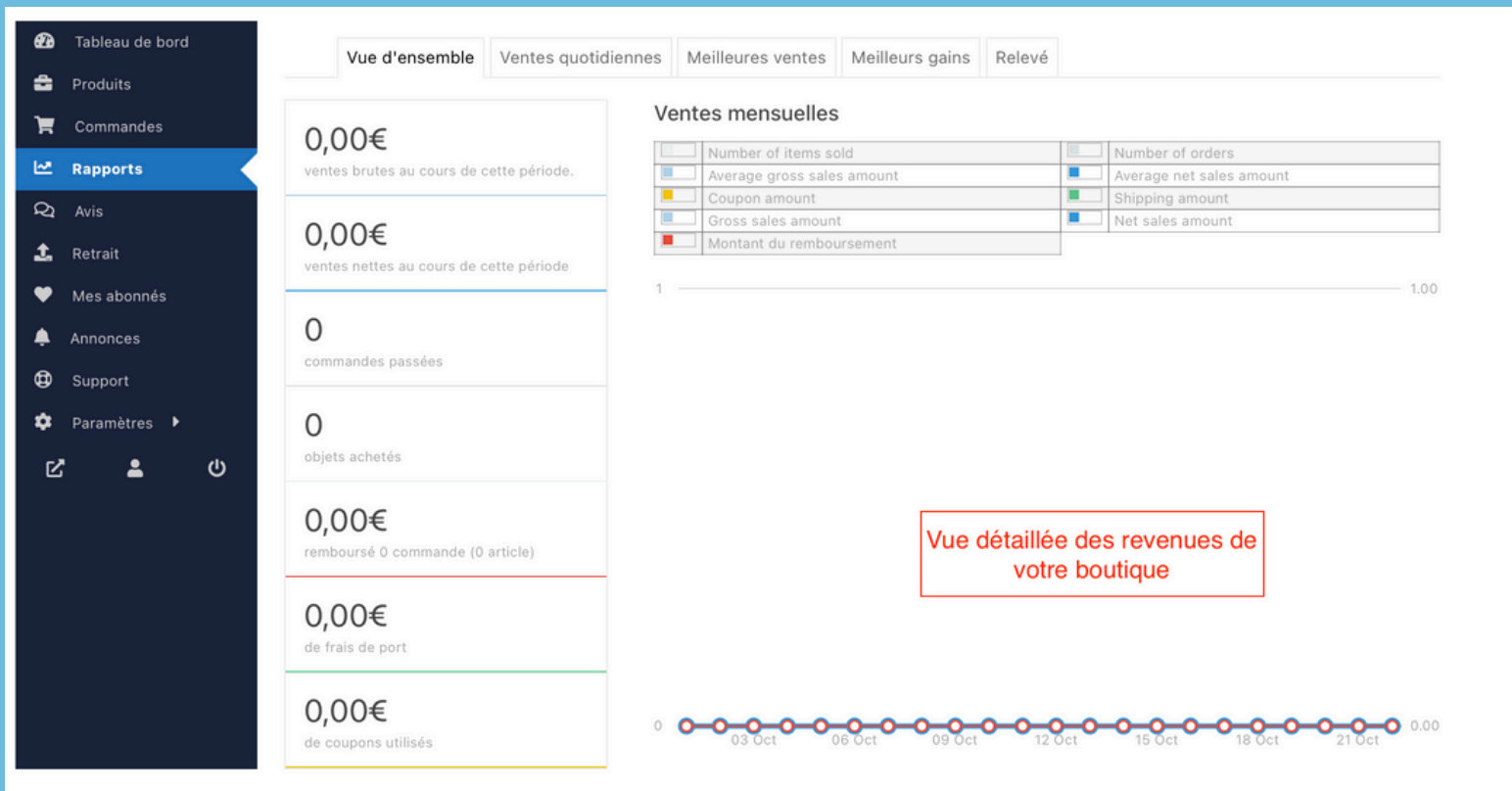


Commandes

The screenshot displays a web application interface for managing orders. On the left, a dark sidebar contains navigation items: 'Tableau de bord', 'Produits', 'Commandes' (highlighted with a red box), 'Rapports', 'Avis', 'Retrait', 'Mes abonnés', 'Annonces', 'Support', and 'Paramètres'. The top navigation bar shows status filters: 'Tout (0)', 'Complété (0)', 'En cours (0)', 'En attente (0)', 'Annulé (0)', 'Remboursé (0)', and 'Échec (0)'. Below the filters, there are input fields for 'Filtrer client enreg...', 'Ordres de Recherche', and 'Sélectionnez la page c', along with 'Filtre' and 'Reset' buttons. On the right, there are 'Exporter tout' and 'Exporter filtré' buttons. The main content area features a red error message: 'x Pas de commandes trouvées'. A red box highlights this message with the text 'L'état et l'historique des commandes effectués'.



Rapports



Avis

Tableau de bord

Produits

Commandes

Rapports

Avis

Retrait

Mes abonnés

Annonces

Support

Paramètres

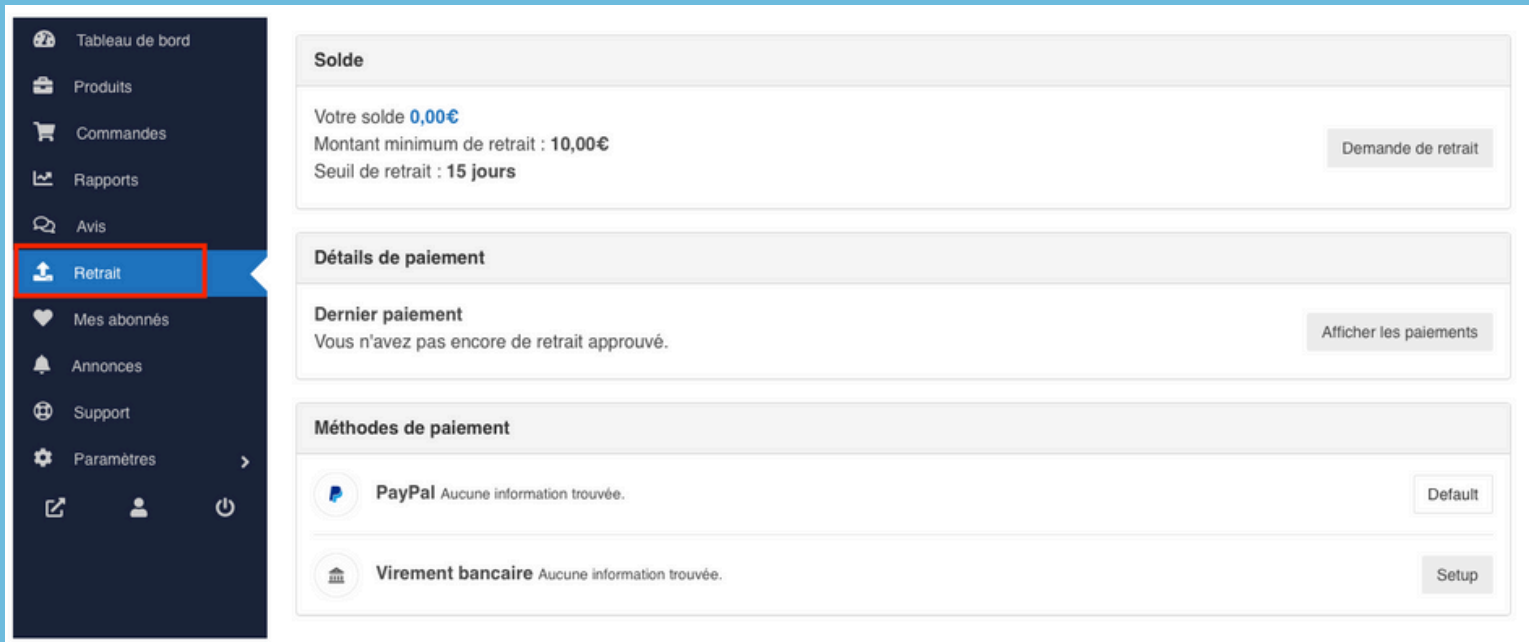
Approuvé (0) | En attente (0) | Spam (0) | Corbeille (0)

<input type="checkbox"/>	Auteur	Commentaire	Lien	Note
Pas de résultat				
Aucun				
Envoyer				

L'historique des avis clients de votre boutique suite à leurs achats



Retrait



The screenshot displays a user dashboard with a dark sidebar on the left and a main content area on the right. The sidebar contains several menu items: 'Tableau de bord', 'Produits', 'Commandes', 'Rapports', 'Avis', 'Retrait' (highlighted with a red box), 'Mes abonnés', 'Annonces', 'Support', and 'Paramètres'. The main content area is divided into three sections: 'Solde', 'Détails de paiement', and 'Méthodes de paiement'. The 'Solde' section shows a balance of 0,00€ and withdrawal limits. The 'Détails de paiement' section shows no approved withdrawals. The 'Méthodes de paiement' section lists PayPal and Virement bancaire as available methods.

Solde

Votre solde **0,00€**
Montant minimum de retrait : **10,00€**
Seuil de retrait : **15 jours**


[Demande de retrait](#)


Détails de paiement

Dernier paiement
Vous n'avez pas encore de retrait approuvé.

[Afficher les paiements](#)

Méthodes de paiement

 **PayPal** Aucune information trouvée. [Default](#)

 **Virement bancaire** Aucune information trouvée. [Setup](#)

Solde et moyens de paiement afin de retirer vos gains obtenus.

Ajouter un mode de paiement en cliquant sur le bouton « Ajouter un mode de paiement ».



Mes abonnés

Abonnés

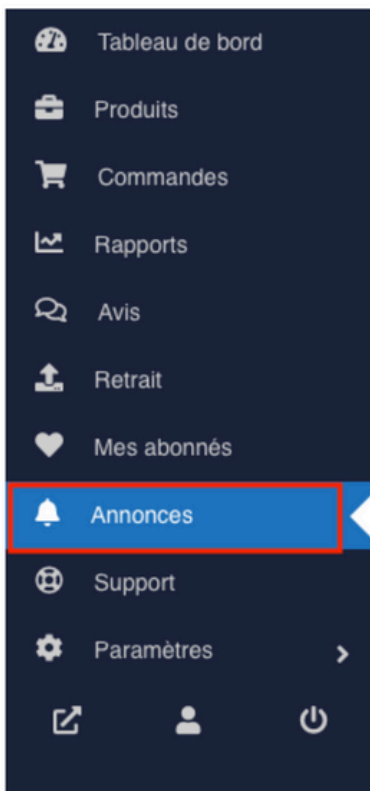
Nom	Suivi depuis
Nicolas	5 jours depuis
arthur	5 jours depuis

Retrouver les abonnés
qui suivent votre
boutique

- Tableau de bord
- Produits
- Commandes
- Rapports
- Avis
- Retrait
- Mes abonnés
- Annonces
- Support
- Paramètres



Annonces



Dans annonces vous trouverez les messages communiqués par Lokaliz



Support

The screenshot shows a dashboard with a dark sidebar on the left containing menu items: Tableau de bord, Produits, Commandes, Rapports, Avis, Retrait, Mes abonnés, Annonces, Support (highlighted with a red box), and Paramètres. The main content area has a search bar with fields for 'Customer Name', 'Sélectionnez la date', and 'ID ou mot-clé du ticket', and a 'Rechercher' button. Below the search bar, it shows 'Tous les tickets (2) | Tickets ouverts (0) | Tickets clos (2)'. A message box with a red border contains the following text:

Aucun ticket

Lorsque vous activez la fonction " Support " dans l'onglet " Paramères " un bouton apparait sur chacune de vos annonces.

Ce qui permet aux clients de dialoguer directement avec vous pour avoir plus d'informations sur l'article concerné.

Dans support vous retrouverez toutes les demandes clients.

Activation du support

Activer le support

- Afficher le bouton support en magasin
- Afficher le bouton d'assistance dans un seul produit

Texte du bouton support

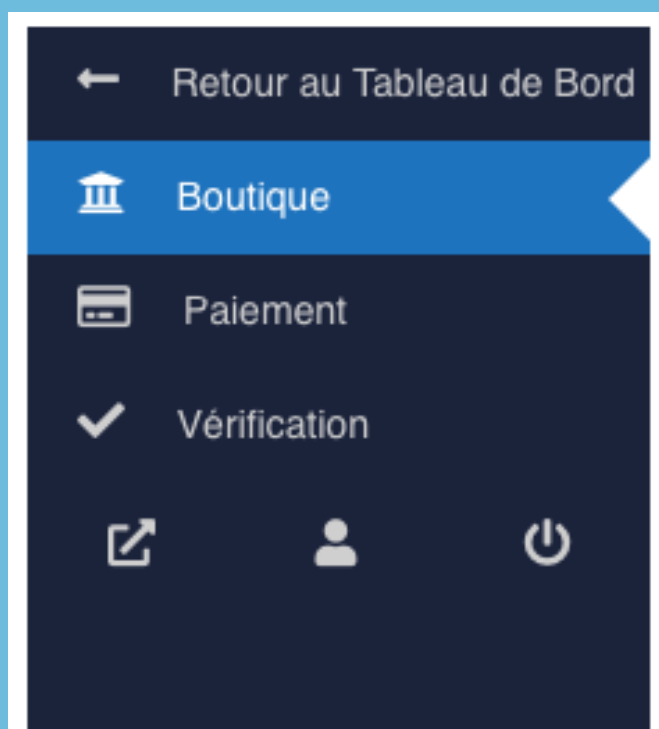
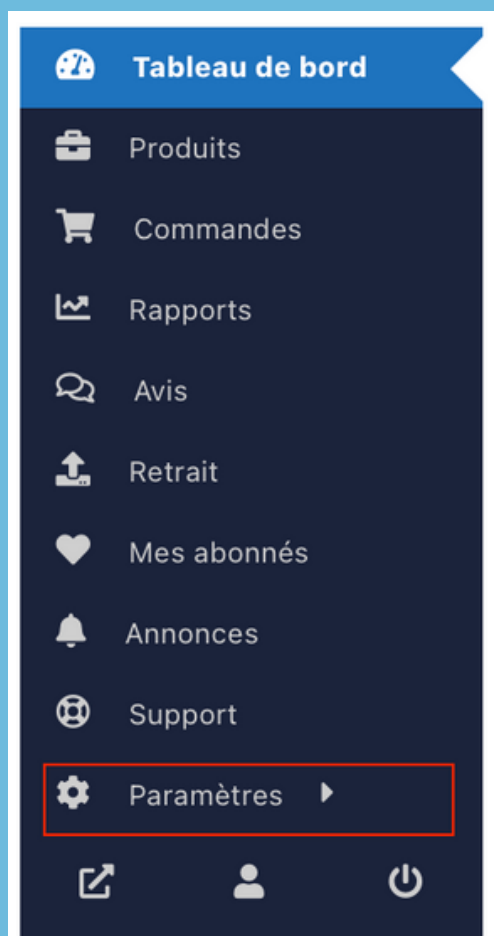
[Mettre à jour les paramètres](#)

Rajout du bouton support dans vos annonces



Paramètres

Cliqué sur l'icône paramètres pour accéder au menu ci-dessous



Boutique

Dans " Boutique " vous pouvez mettre une image de profil et compléter tous les renseignements de votre boutique

← Retour au Tableau de Bord

Mettre à jour les paramètres

45% de votre profil.

Ajouter un numéro de téléphone pour gagner 15% sur votre profil.




Photo de profil

Nom de la boutique

Catégorie de la boutique

Produits par page

Adresse

Rue

Rue 2

Ville Code postal

Pays *

Téléphone

Nom de l'entreprise

Numéro SIRET

Numéro de TVA



Paiement

← Retour au Tableau de Bord

Boutique

Paiement

✓ Vérification

Ce sont les méthodes disponibles pour vos retraits. Veuillez mettre à jour vos informations de paiement ci-dessous pour soumettre les demandes de retraits et obtenir vos paiements de façon transparente.

45% de votre profil.

Ajouter un numéro de téléphone pour gagner 15% sur votre profil.

Méthodes de paiement

Ajouter un mode de paiement ▼

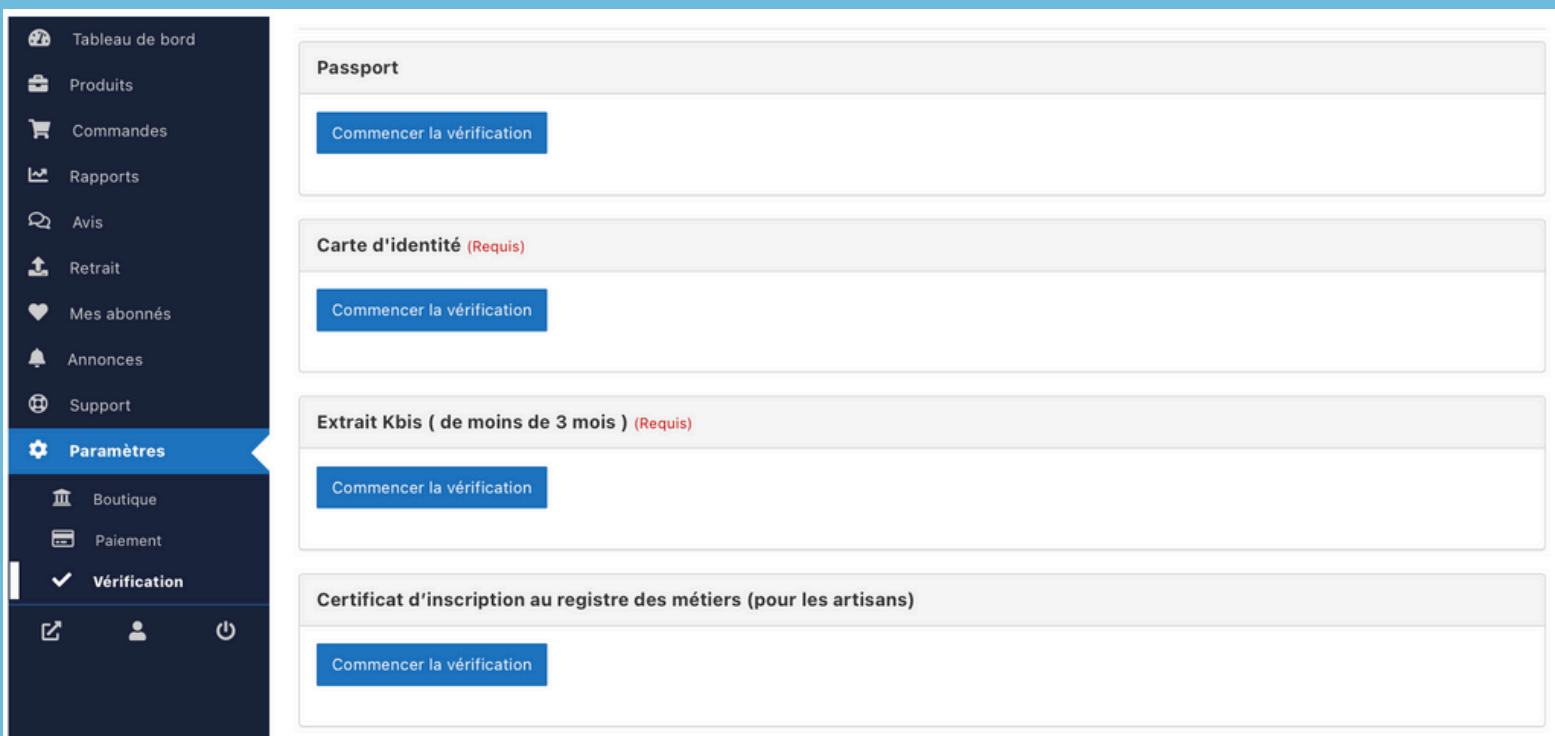
Il n'y a pas de mode de paiement à afficher.

Ce sont les méthodes disponibles pour vos retraits. Veuillez mettre à jour vos informations de paiement ci-dessous pour soumettre les demandes de retrait et obtenir vos paiements .



Vérification

Dans cet onglet vous allez pouvoir compléter les renseignements demandés pour la vérification et la validation de votre compte vendeur .

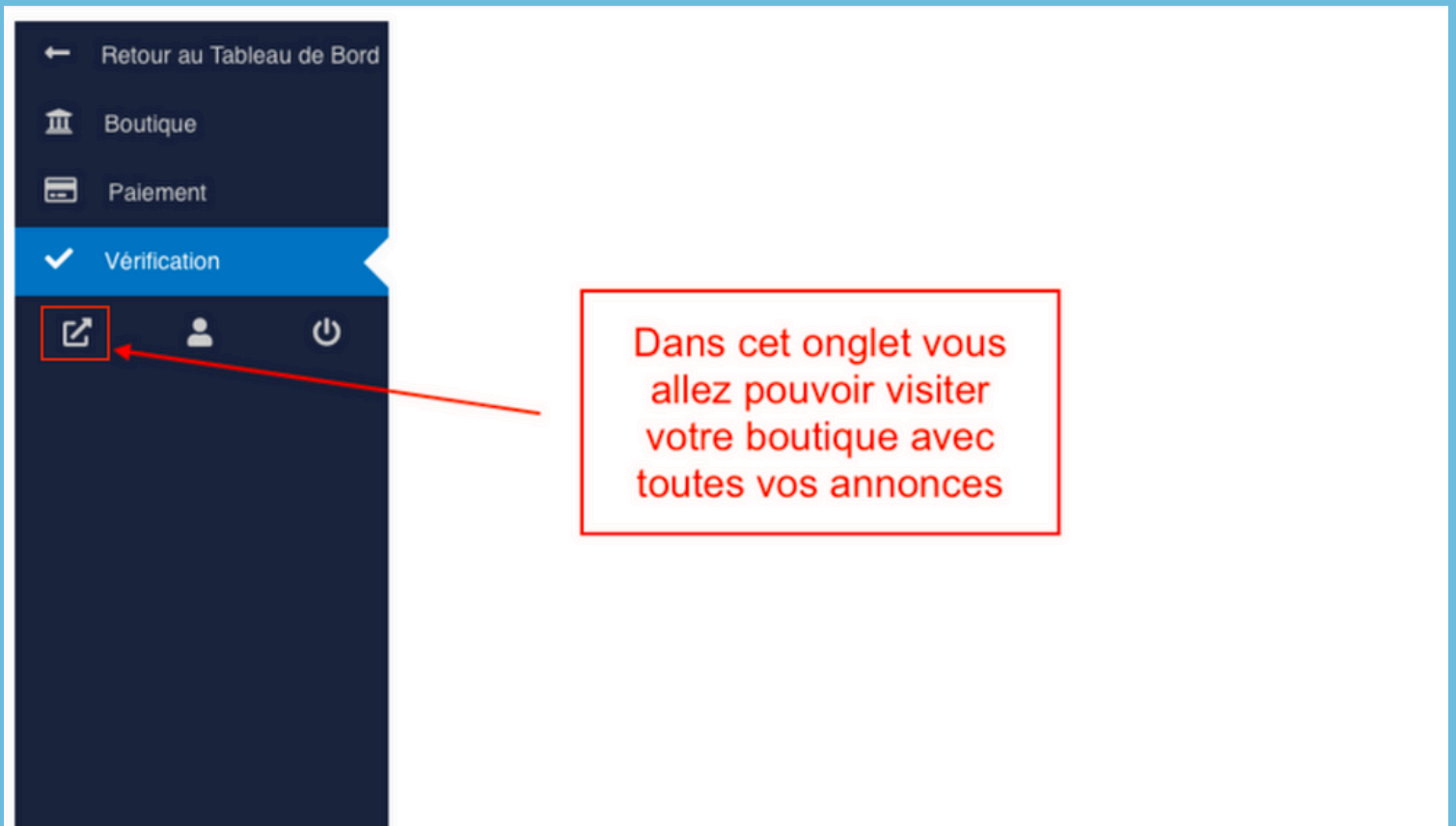


The screenshot shows a user interface for seller verification. On the left is a dark sidebar with a menu containing: Tableau de bord, Produits, Commandes, Rapports, Avis, Retrait, Mes abonnés, Annonces, Support, Paramètres (highlighted in blue), Boutique, Paiement, and Vérification. The main content area has a white background and contains four verification steps, each with a blue button labeled 'Commencer la vérification':

- Passport**
- Carte d'identité (Requis)**
- Extrait Kbis (de moins de 3 mois) (Requis)**
- Certificat d'inscription au registre des métiers (pour les artisans)**



Visiter votre boutique



Modifier le compte

Tableau de bord

Produits

Commandes

Rapports

Avis

Retrait

Mes abonnés

Annonces

Support

Paramètres

Prénom *

Nom *

Adresse email *

Changement de mot de passe

Mot de passe actuel (laisser vide pour ne pas le modifier)

Nouveau mot de passe (laisser vide pour ne pas le modifier)

Confirmer le nouveau mot de passe

ENREGISTRER

Compléter les informations suivantes :

- Prénom
- Nom
- Nom affiché (pseudonyme)
- Adresse mail
- Mot de passe

Déconnexion

